

# РЫНОК ОБЛИГАЦИЙ

Бодрин Юрий [research@sviaz-bank.ru](mailto:research@sviaz-bank.ru)  
 Полютов Александр [research@sviaz-bank.ru](mailto:research@sviaz-bank.ru)

## ОСНОВНЫЕ НОВОСТИ

- РосЕвроБанк привлек кредит на 20 млн. долларов США на срок 6 лет.
- Ставка 9 – 12-го купонов по облигациям Инком-Лада второй серии составила 12.5 % годовых. Эмитент приобретет по оферте бумаги второго выпуска в объеме 1.4 млрд. рублей.
- ОАО «ЭФКО» выкупило по оферте облигации второго выпуска на 398.504 млн. рублей.
- МОЭК выпустит пятилетние облигации на 6 млрд. рублей.
- Банк России разместил на аукционе ОБР 4-го выпуска в объеме 26.012 млрд. рублей. Средневзвешенная ставка – 4.73 % годовых.
- Инфляция за январь составила 2.2 %. Правительство одобрило пакет мер по борьбе с инфляцией в 2008 году.
- Программа заимствований банка Societe Generale Vostok на 2008 г. предусматривает привлечение порядка 850 млн. долларов США.
- МТС погасила еврооблигационный заем на сумму 400 млн. долларов США.
- Ставка первого купона по облигациям ОАО «АИЖК» серия А11 составила 8.20 % годовых.
- Уралхимпласт выкупил по оферте облигации второго выпуска на 136.742 млн. рублей.
- Fitch присвоило предстоящему выпуску субординированных облигаций Промсвязьбанка, Россия, с фиксированной ставкой ожидаемый рейтинг «В-».
- АПК «Аркада» разместит четвертый облигационный заем на 1.5 млрд. рублей.

## ЭКОНОМИЧЕСКИЕ ИНДИКАТОРЫ

### Денежный рынок

Показатель	Посл.	Пред.	Нач. мес.	Нач. года
Курс ЦБ USD/RUR	24.4262	24.4764	24.5462	24.5462
Курс ЦБ EUR/RUR	36.2900	36.1688	35.9332	35.9332
Курс EUR/USD	1.4857	1.4777	1.4639	1.4639
Ставка Fed Funds	3.00	3.00	4.25	4.25
Ставка ЕЦБ	4.00	4.00	4.00	4.00

### Остатки на кор/сч ЦБ (млрд. рублей)

	Посл.	Пред.	Нач. мес.	Нач. года
По России	544.9	560.8	801.5	801.5
По Москве	359.3	374.4	576.5	576.5
Депозиты банков	286.4	263.4	270.3	270.3

### Межбанковский рынок и мировые индикаторы

Показатель	Посл.	Пред.	Нач. мес.	Нач. года
Mosprime 6m	6.45	6.38	6.74	6.74
Mibor - 1 день	3.38	3.42	4.16	4.16
Libor 6m USD	3.0412	3.1862	4.5663	4.5663
Индекс EMBI+	273	263	250	250
Индекс EMBI+ Rus	171	165	160	160
Индекс RCBI-c	157.12	157.32	156.67	156.67

### Долговые рынки

Показатель	Посл.	Пред.	Нач. мес.	Нач. года
10Y UST	3.60	3.64	4.03	4.03
Rus'30	5.38	5.42	5.60	5.60
Москва 39	6.71	6.62	6.52	6.52
Газпром А6	6.63	6.63	6.89	6.89
ОФЗ 46018	6.48	6.48	6.47	6.47

### Товарные и фондовые рынки

Показатель	Посл.	Пред.	Нач. мес.	Нач. года
Индекс Dow Jones	12650.36	12442.83	13043.96	13043.96
Индекс РТС	1906.97	1981.53	2296.56	2296.56
Brent Crude (ICE)	91.85	92.40	97.85	97.85
Light Sweet (NYMEX)	91.75	92.33	99.62	99.62
Gold	922.7	920.6	866.4	866.4

## Развернутые новости

### Предварительные итоги деятельности ОАО «Группы компаний «Евросервис» за 2007 год.

Подведены предварительные итоги деятельности ОАО «Группа компаний «Евросервис» за 2007 год. Для Компании основными в прошедшем году были процессы консолидации имеющихся и вновь приобретенных активов, реструктуризации бизнес-процессов, модернизации производственных мощностей и приведения качества корпоративного управления в соответствие с международными стандартами. Фактически, в 2007 году завершилось выстраивание структуры Группы, продолжилось внедрение современных систем управления, финансового учета. Сегодня три основных бизнес-направления Компании (сахарное, мясное и аграрно-зерновое) охватывают своей деятельностью все федеральные округа РФ, а наиболее крупные производственные активы ГК «Евросервис» расположены в Краснодарском крае, в Курской, Орловской, Пензенской областях, Башкортостане, в свободных экономических зонах Калининграда и Беларуси, а также в Украине.

По предварительным данным управленческой отчетности, составляемой в формате МСФО, консолидированная выручка Группы Компаний «Евросервис» в 2007-м году составила более **1 300 млн. долларов США**. Показатель EBITDA поднялся до **132 млн. долларов США** по сравнению с 91 млн. долларов США в 2006 году (+ 45%). Чистая прибыль Группы Компаний выросла до **59 млн. долларов США в 2007 году**. Значительный прирост показали рентабельность по EBITDA (10.1 % в 2007 году по сравнению с 6.9 % в 2006 году) и рентабельность по чистой прибыли (4.5 % против 2.1 % соответственно).

Положительная динамика экономических показателей, характеризующих качество бизнес-процессов Группы Компаний, стала возможна, в первую очередь, за счет развития отдельных продуктовых направлений Компании, инвестирования значительных средств в модернизацию активов и наращивания производственных мощностей.

Так, например, по предварительным данным, выручка сегментов сахарного и агропромышленного бизнес-направлений Группы Компаний, представленных ОАО «Сахарная компания» и ООО «Евросервис-Агро» с учетом украинских производственных активов, выросла с 744 млн. долларов США в 2006 году до **848 млн. долларов США в 2007 году (+ 14 %)**, EBITDA в 2007 году составила **89 млн. долларов США** против 64 млн. в 2006 году (+ 39%), чистая прибыль возросла с 31 млн. долларов США до **42 млн. долларов США** соответственно (+ 35%).

Таким образом, ОАО «Сахарная компания» по итогам 2007 года укрепило свое лидирующее положение в списке ведущих операторов российского сахарного рынка и производителей белого сахара, и на своем примере показало возможности прогрессивного развития аграрно-промышленного комплекса России.

## Комментарий по рынку внутренних долгов

Под влиянием снижающихся мировых фондовых индексов, в корпоративном сегменте внутреннего долгового рынка продавались вчера следующие «фишки» - Лукойл 03 (-15 б.п.), РЖД 05 (-123 б.п.), ФСК ЕЭС 02 (-3 б.п.) и др. В то же время поддержку котировкам рублевых бумаг оказала благоприятная ситуация с ликвидностью и новость о понижении ФРС США ключевой процентной ставки на 50 б.п. до трехпроцентного уровня. В результате чего вчерашние продажи сопровождались относительно низким торговым оборотом. Среди приобретаемых облигаций первого эшелона можно отметить выпуски Лукойл 02 и 04 (+7 б.п. и +4 б.п. соответственно), АИЖК А10 (+14 б.п.), а также некоторые рублевые бонды банковского сектора – АКБ Промсвязьбанк 05 (+235 б.п.), ММБ 02 (+5 б.п.), КБ Локо-Банк 02 (+20 б.п.) и долги ритейлеров – Марта Финанс 03 (+52 б.п.) и ТД Копейка 03 (+47 б.п.). Из ряда субфедеральных займов выделить можно 5 и 6 выпуски Иркутской области, подорожавшие по итогам торговой сессии четверга на 25 б.п. и 10 б.п. соответственно.

На фоне благоприятной конъюнктуры денежно-кредитного рынка в секторе ОФЗ вчера просматривалась преимущественно позитивная динамика котировок. Наибольшим спросом у инвесторов пользовались «длинные» гособлигации. В результате чего в сопровождении повышенных торговых оборотов к концу торговой сессии в положительной области закрылись следующие ОФЗ – 46020 (+20 б.п.), 46018 (+1 б.п.), 46017 (+1 б.п.) и др. Кроме того, добавила оптимизма рыночным игрокам информация о понижении ФРС США ключевой процентной ставки на 50 б.п. до трехпроцентного уровня.

В четверг благоприятная конъюнктура на денежно-кредитном рынке сохранилась. Так, по итогам вчерашней торговой сессии ставка МІАСR по однодневным МБК обозначилась на отметке в 2.87 % годовых, поднявшись, таким образом, на 6 б.п. по сравнению с показателями предыдущего дня. Объемы заимствований банков у ЦБ РФ в рамках операции прямого РЕПО остались незначительными. По итогам утреннего аукциона банкам удалось привлечь порядка 0.11 млрд. рублей под ставку 6.02 % годовых. Как и прежде второй аукцион не состоялся в связи с отсутствием заявок. Таким образом, видно, что в финансовой системе по-прежнему присутствуют большие объемы свободных денежных ресурсов на корреспондентских счетах и депозитах в ЦБ РФ. Низкие объемы заимствований коммерческих банков у ЦБ РФ в рамках операции прямого РЕПО также вселяют оптимизм.

Сегодня на фоне положительной динамики мировых фондовых индексов в корпоративном сегменте внутреннего долгового рынка, скорее всего, можно будет наблюдать рост котировок. Добавит оптимизма рыночным игрокам благоприятная ситуация на денежном рынке, значительных перемен в худшую сторону на котором мы не ожидаем. В секторе госбумаг в пятницу может также сохраниться восходящий тренд по всей кривой доходности ОФЗ. Наибольшим спросом вновь могут пользоваться «длинные» ОФЗ, скупка которых, как нам кажется, производится одним крупным инвестором, цели которого пока не ясны.

## Выпуски рублевых облигаций с наибольшим объемом сделок

Name	IssueSize	MatDate	Last	Change, %	Bid	Ask	YieldTM	DayValue
Газпром, А8	5 000 000 000	27.10.2011	100,00	0,00	99,99	100,00	7,12	157657040
АКБ Связь-Банк, 01	2 000 000 000	21.04.2011	96,75	-0,15	96,74	96,75	12,31	105355060
ГАЗ-Финанс, 01	5 000 000 000	08.02.2011	100,14	0,11	100,15	100,17	4,14	72012092
Газпром, А4	5 000 000 000	10.02.2010	102,98	-0,02	102,98	103,05	6,74	69022741
ЛУКОЙЛ, 04	6 000 000 000	05.12.2013	101,40	0,04	101,35	101,40	7,23	60163470
АИЖК, А10	6 000 000 000	15.11.2018	99,84	0,14	99,73	99,92	8,32	57899989
Детский мир-Центр, 01	1 150 000 000	26.05.2015	94,50	0,27	94,00	94,50	9,79	57666285
Иркутская обл., 31005	2 200 000 000	26.10.2011	100,00	0,25	100,00	100,07	8,58	53511000
Иркутская обл., 31006	3 800 000 000	22.11.2012	101,85	0,10	101,80	101,95	8,59	51113200
ЛУКОЙЛ, 03	8 000 000 000	08.12.2011	99,93	-0,15	99,99	100,04	7,24	45619465

Источник: QuoteTotal 2

## Торговые идеи

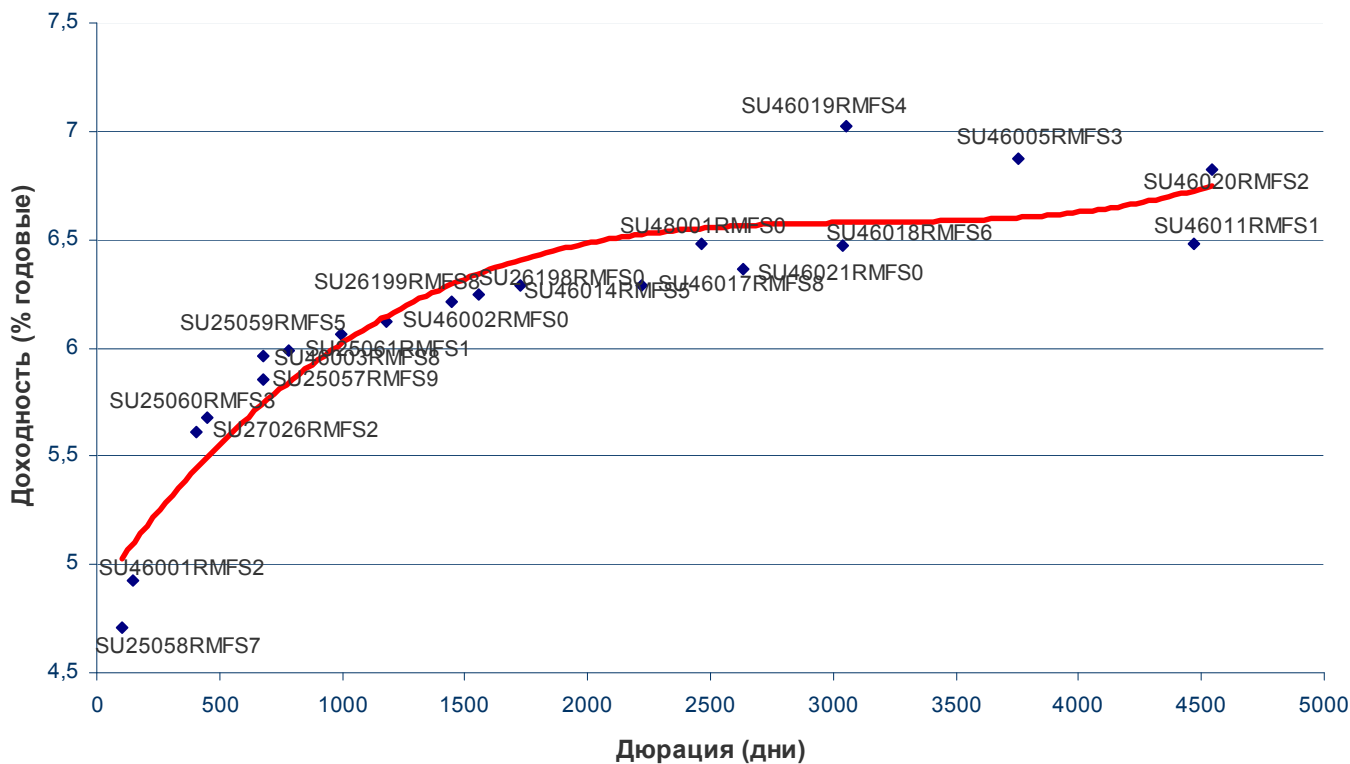
- Рекомендуем ПОКУПАТЬ недооцененные «фишки»;
- Интересными для инвестирования нам кажутся бумаги ВТБ-Лизинг, 1. На наш взгляд, рублевые бонды данного эмитента выглядят недооцененными. Кроме того, существует вероятность того, что в краткосрочной перспективе данный финансовый инструмент войдет в список РЕПО ЦБ РФ;
- Облигации Карусель Финанс, 1 имеют не плохой потенциал ценового роста. Данные прогнозы с нашей стороны в первую очередь связаны с желанием X5 Retail Group реализовать опцион на покупку сети гипермаркетов «Карусель» в первой половине 2008 г. Таким образом, с учетом значительной разницы в текущих доходностях бумаг эмитентов, мы склонны рекомендовать рублевые бонды Карусель Финанс, 1 к ПОКУПКЕ;
- Интересными для инвестирования нам кажутся бумаги Банка Солидарность 02 серии. Несмотря на разрыв договоренностей между владельцем контрольного пакета акций и председателем совета директоров самарского банка Алексеем Титовым и Московским банком реконструкции и развития (МБРР). Мы склоняемся к тому, что текущие ценовые уровни 2-го облигационного выпуска Банка Солидарность выглядят не вполне адекватно. Также отметим, что 29 апреля 2008 г. по данному займу запланирована безотзывная оферта (цена выкупа – 100 % от номинала). Мы полагаем, что вне зависимости от количества бумаг, «принесенных» инвесторами эмитенту в день досрочного выкупа проблем с платежами со стороны Банка Солидарность возникнуть не должно. Таким образом, мы рекомендуем ПОКУПАТЬ рублевые бонды Банка Солидарность 02 серии.

## Итоги торгов государственными рублевыми облигациями

Name	MatDate	Last	Change, %	Bid	Ask	YieldTM	DayValue	Deals
ОФЗ-25058	30.04.2008	100,37	-0,01	100,37	100,37	4,87	184673794	14
ОФЗ-46001	10.09.2008	101,80	-0,05	101,80	101,80	5,01	20360000	1
ОФЗ-25060	29.04.2009	100,25	0,00	100,25	100,33	5,71	32080000	2
ОФЗ-25057	20.01.2010	103,13	-0,04	103,01	103,19	5,83	928260000	6
ОФЗ-25061	05.05.2010	100,20	0,25	99,95	100,20	5,83	18293977	3
ОФЗ-46003	14.07.2010	107,85	0,51	107,80	107,88	5,76	5392500	1
ОФЗ-25059	19.01.2011	100,95	0,45	100,12	100,80	5,88	48379547	4
ОФЗ-26199	11.07.2012	100,15	0,00	100,09	100,18	6,20	57323137	6
ОФЗ-46002	08.08.2012	108,40	0,18	108,20	108,40	6,00	1083998	1
ОФЗ-26198	02.11.2012	99,49	0,35	99,05	99,48	6,12	32712544	6
ОФЗ-46017	03.08.2016	105,96	0,01	105,96	105,99	6,28	71042494	16
ОФЗ-46021	08.08.2018	99,92	0,02	99,81	99,92	6,35	9026863	4
ОФЗ-46006	18.03.2020	98,03	0,15			3,90	43898253	18
ОФЗ-46018	24.11.2021	110,16	0,01	110,15	110,16	6,48	99909320	13
ОФЗ-46009	02.06.2027	99,71	0,01			3,03	983141	1
ОФЗ-46020	06.02.2036	102,15	0,20	102,15	102,17	6,84	254404019	17

Источник: QuoteTotal 2

## Кривая доходности ОФЗ-ГКО



## Итоги торгов региональными рублевыми облигациями

Name	MatDate	Last	Change, %	Bid	Ask	YieldTM	DayValue	Deals
Башкортостан, 25005	04.11.2009	100,50	0,25	100,30	102,00	7,85	503510	5
Белгородская обл., 24001	29.04.2008	101,00	-0,39	101,00	101,49	9,31	11152282	2
Белгородская обл., 24002	19.10.2011	99,00	0,51	98,80	98,90	8,45	9864288	10
Белгородская обл., 31001	10.11.2010	99,20	0,20	99,50	99,99	8,99	793600	8
Волгоград, 31002	21.12.2009	100,20	-0,30	100,20	101,00	9,47	149298	1
Волгоградская обл., 34001	15.05.2012	100,00	0,00	99,50	100,00	8,13	2000000	1
Ивановская обл., 34001	09.11.2010	99,65	0,00	99,63	99,67	9,30	2989500	1
Иркутская обл., 31005	26.10.2011	100,00	0,25	100,00	100,07	8,58	53511000	5
Иркутская обл., 31006	22.11.2012	101,85	0,10	101,80	101,95	8,59	51113200	5
Калмыкия, 31001	24.08.2010	101,84	-0,29			11,12	19350618	1
Калужская обл., 34002	29.08.2011	99,00	-0,40	98,70	99,00	9,17	990	1
Костромская обл., 31004	11.03.2008	100,20	-0,15	100,21	100,35	9,38	95190	1
Липецк, 25001	14.10.2009	100,00	0,08			7,63	130000000	1
Москва, 25029	05.06.2008	101,10	0,09	101,05	101,50	6,78	1012011	2
Москва, 27039	21.07.2014	106,80	-0,47	106,80	107,40	6,71	1071204	2
Москва, 27041	30.07.2010	105,20	-0,75	100,05	105,20	6,24	8416000	1
Москва, 32044	24.06.2015	107,20	0,09	106,95	107,20	6,65	10929015	4
Московская обл., 25004	21.04.2009	105,40	0,05	105,10	105,50	6,52	2368801	3
Московская обл., 25006	19.04.2011	105,90	0,01	105,85	105,90	7,04	15884000	3
Московская обл., 34005	30.03.2010	106,35	-0,09	106,30	106,50	6,90	11644632	5
Нижегородская обл., 34002	02.11.2008	101,35	0,25	101,01	101,39	7,41	4205650	3
Нижегородская обл., 34003	20.10.2011	100,85	-0,20	100,60	100,90	7,95	18153000	1
Новосибирск, 31003	14.07.2009	106,25	0,19	106,00	106,50	7,51	3367813	2
Новосибирская обл., 34013	15.12.2009	100,50	0,00	100,00	100,50	7,52	6023970	10
Орехово-Зуево МО, 25001	20.06.2008	100,05	0,05		100,00	11,83	13823455	10
Пензенская обл., 34002	26.11.2010	102,80	0,00	102,40	102,80	8,62	7710000	2
Самарская обл., 25003	11.08.2011	100,81	0,01	100,80	100,90	7,54	3015	3
Самарская обл., 25004	20.06.2012	98,50	0,78	98,20	100,00	7,59	985	1
Саха (Якутия), 25003	17.06.2008	101,75	0,00	101,73	111,82	7,45	5087500	2
Саха (Якутия), 35001	11.04.2013	100,50	0,10	100,50	100,90	8,04	563805	1
Саха (Якутия), 35002	17.04.2014	101,10	0,11		101,69	7,75	1011	1
Тамбовская обл., 31001	27.09.2008	102,00	0,00			5,00	11040	11
Тульская обл., 31001	28.06.2009	100,60	0,70	100,60	100,78	8,29	5055163	10
ХМАО, 05	27.05.2008	101,85	0,10	101,80	102,00	6,11	2342550	2
Чувашия, 25004	27.03.2009	104,75	-0,19	104,80	104,90	8,07	13827000	12
Ярославская обл., 34006	19.04.2011	97,99	0,19	97,70	97,99	8,41	135226	1
Ярославская обл., 34007	30.03.2010	98,90	-0,05	98,45	98,95	8,35	2967989	2

Источник: QuoteTotal 2

## Итоги торгов корпоративными рублевыми облигациями

Name	MatDate	Last	Change, %	Bid	Ask	YieldTM	DayValue	Deals
Авиакомпания Сибирь, 01	17.07.2012	97,90	0,78	97,50	97,90	13,49	1829625	2
АВТОВАЗ, 03	22.06.2010	99,75	-0,30	99,75	100,10	8,49	19950	1
АВТОВАЗБАНК, 01	02.04.2010	99,25	0,00	99,20	99,50	16,87	992500	9
Автомир-Финанс, 01	01.09.2009	100,00	0,15			1,00	10000	1
Автомир-Финанс, 02	23.06.2010	98,25	0,15	98,00	98,25	13,25	4787755	5
Агрохолдинг-Финанс, 01	24.07.2009	99,01	-0,69	99,01	99,99	15,85	2149686	5
Адамант-Финанс, 02	20.05.2010	99,00	0,15	98,90	99,25	13,17	990000	11
АИЖК (Горно-Алтайская обл.), 01	13.04.2010	99,60	-4,03			11,95	1996	2
АИЖК, А10	15.11.2018	99,75	0,05	99,73	99,92	8,34	57893000	8
АИЖК, А2	01.02.2010	106,80	-1,02			7,46	1174800	1
АИЖК, А4	01.02.2012	104,50	0,00			7,61	2090000	1
АИЖК, А7	15.07.2016	98,95	0,05	98,76	98,99	8,12	4947500	3
АИЖК, А8	15.06.2018	98,71	0,00	98,71	98,85	8,12	28626400	10
АИЖК, А9	15.02.2017	97,70	0,09	97,61	97,88	8,17	977	1
АК БАРС Банк, 02	22.01.2009	99,30	0,05	99,10	99,50	8,95	2172603	9
АКБ Промсвязьбанк, 05	17.05.2012	97,80	-0,15	98,50	99,00	10,05	22524000	2
АКБ Связь-Банк, 01	21.04.2011	96,75	-0,15	96,25	96,75	12,31	105355060	10
АКБ СОЮЗ, 01	24.04.2008	100,10	-0,20	100,10	100,20	9,09	3100396	2
АКИБАНК, 01	23.04.2009	99,20	0,00	99,20	99,70	15,59	157728	8
АЛПИ-Инвест, 01	21.08.2009	98,00	0,46	96,04	98,90	15,36	784000	1
Алькор и Ко, 01	08.12.2009	95,20	-0,29	94,75	95,65	12,90	1902230	13
Альянс Русский Текстиль, 02	05.03.2009	97,20	-0,31	97,06	97,20	17,48	6926472	10
Альянс Русский Текстиль, 03	20.10.2009	98,05	0,36	98,05	98,30	16,42	108863	2
АМУРМЕТАЛЛ, 01	26.02.2009	100,28	0,18	100,05	100,24	9,73	1003	1
АПК Аркада, 02	20.02.2009	98,99	1,22	97,51	98,73	15,30	4730899	4
АПК Аркада, 03	31.03.2011	98,40	0,05	98,05	98,65	16,82	8279240	2
АПК ОГО, 02	25.02.2009	98,37	-0,13	97,41	98,35	15,63	2951	1
АПК ОГО, 03	09.07.2010	99,30	0,45	99,20	99,45	15,76	397848	9
Арбат энд Ко, 01	20.06.2008	93,00	1,31	90,12	94,89	33,29	952085	10
Артел-Инвест, 01	17.07.2009	99,70	-0,30			12,71	698	1
АРУГ, 01	17.12.2008	100,04	0,04			13,33	23009	1
Астон, 01	02.12.2008	99,48	-0,52			14,63	19900000	2
Атлант-М, 01	13.11.2008	99,50	1,32		99,50	12,24	2985	1
АЦБК-Инвест, 03	14.04.2011	100,10	0,00	100,11		12,03	6006000	1
БАНАНА-МАМА, 02	12.08.2010	95,50	-0,52	94,30	96,00	17,05	955000	11
Банк Возрождение, 01	03.03.2010	99,82	-0,03	99,80	100,15	9,24	9982000	5
Банк ВТБ, 04	19.03.2009	99,91	-0,06	99,91	100,00	7,02	88920	1
Банк ВТБ, 06	06.07.2016	99,35	-0,05			7,33	994	1
Банк ЗЕНИТ, 03	09.11.2011	100,45	0,05	100,41	100,50	7,95	1004500	1
Банк ЗЕНИТ, 04	06.04.2010	100,09	0,02	99,96	100,10	7,64	9008100	1
Банк СЕВЕРНАЯ КАЗНА, 01	01.10.2009	99,99	-0,01			10,11	7499250	1
Бахетле-1, 01	19.05.2010	99,80	-0,17	99,80	99,97	12,16	998	1
Башкирэнерго, 03	09.03.2011	99,60	0,00	99,50	99,70	8,96	6185160	3
БЕЛАЗКОМПЛЕКТ ПЛЮС, 01	22.10.2009	94,99	0,73	93,70	94,89	39,94	49972	4
Белон-Финанс, 01	03.06.2009	100,35	0,20	99,75	100,45	9,00	1004	1
Бородино-Финанс, 01	16.12.2009	100,00	0,10	99,00	100,00	10,71	500000	10
Бразерс и Компания, 01	25.12.2009	99,50	-0,30	99,50	99,99	16,53	119890	2
ВАГОНМАШ, 01	19.06.2008	100,00	-0,20	97,50	100,00	13,85	550000	1
ВАГОНМАШ, 02	15.12.2010	98,70	-0,20	98,65	99,00	15,06	6263502	2
Вега-Инвест, 01	02.03.2010	100,00	0,00	99,70	100,07	12,81	2049500	3

Виктория-Финанс, 02	16.02.2010	97,90	-1,06	97,90	100,25	12,44	65593	1
ВКМ-Финанс, 01	04.06.2008	99,10	-0,80	99,01	100,00	12,81	1982000	1
Волгабурмаш, 01	08.10.2008	99,99	-0,01	96,01	99,99	14,42	1000000	3
Волжская текстильная комп., 01	18.12.2009	98,99	0,00	97,05	98,90	15,79	395960	40
ВТБ 24, 01	05.10.2011	100,25	-0,05	100,10	100,30	7,94	6912238	2
ВТБ-Лизинг Финанс, 01	06.11.2014	100,22	0,07	100,10	100,30	8,14	2005	2
Газпром, А9	12.02.2014	100,90	0,00	100,80	101,00	7,17	31309000	7
Газпром, А4	10.02.2010	102,98	-0,02	102,98	103,09	6,74	69022741	55
Газпром, А6	06.08.2009	100,60	0,00			6,63	2370303	4
Газпром, А7	29.10.2009	100,20	-0,10	100,20	100,40	6,77	10020	1
Газпром, А8	27.10.2011	100,00	0,00	99,95	100,05	7,12	137657040	13
Газпромбанк, 02	20.11.2013	99,97	-0,08			6,78	19994000	1
Газпромбанк, 04	15.11.2012	100,00	0,00		100,00	7,52	10000000	15
Газпромбанк, 05	22.11.2012	100,00	0,00		100,25	7,52	10000000	16
ГАЗ-Финанс, 01	08.02.2011	100,14	0,11	100,12	100,17	4,14	72012092	12
ГИДРОМАШСЕРВИС, 01	24.11.2009	99,50	-0,15	99,50	99,79	11,76	1711475	3
ГК Заводы Гросс, 01	22.04.2010	99,75	-0,05	99,60	100,24	14,41	4987500	1
ГЛОБЭКСБАНК, 01	15.03.2010	99,85	-0,06	99,85	99,94	12,46	10339675	6
ГОТЭК, 02	18.06.2009	99,10	0,00	99,10	99,79	13,34	913702	1
Группа Джей Эф Си, 01	20.10.2011	98,70	-0,20	98,50	98,99	11,42	7155750	1
Группа ЛСР, 01	20.03.2008	100,20	0,20	100,00	100,30	8,49	5010000	1
Группа НИТОЛ, 02	15.12.2009	99,20	0,05	99,10	99,20	12,60	472192	3
Группа Черкизово, 01	31.05.2011	99,90	-0,09	95,00	99,75	9,11	5994000	1
ГСС, 01	26.03.2017	98,60	0,20	97,10	98,50	8,96	98600	1
ГТ-ТЭЦ Энерго, 03	18.04.2008	100,01	0,06	100,03	100,18	10,51	5667941	8
ГТ-ТЭЦ Энерго, 04	02.09.2009	99,00	0,51	98,50	99,79	11,72	168450	3
ГЭС, 01	20.06.2012	99,64	0,30			8,26	697340	11
Держава-Финанс, 01	27.07.2010	99,90	0,60	98,00	99,90	14,18	1998	2
Детский мир-Центр, 01	26.05.2015	94,50	0,27	94,00	94,50	9,79	57666285	10
Дикая Орхидея, 01	09.04.2009	100,30	0,05	100,04	100,50	12,85	6519200	2
Дикси-Финанс, 01	17.03.2011	86,30	-5,15	86,40	97,99	15,43	115642	1
ДКС ФЖС РБ, 01	24.11.2009	100,05	2,83			12,32	20007991	3
ДОМО-ФИНАНС, 01	14.02.2008	99,85	0,00	99,66	99,85	16,77	2062674	7
ЕЭСК, 02	05.04.2012	99,03	0,52		99,03	9,44	1089165	4
Жилсоципотека-Финанс, 01	22.10.2009	99,95	-0,05			13,65	3101849	17
ЖК-ФИНАНС, 01	24.12.2009	100,00	0,00	100,00	100,40	16,96	1000	1
Золото Селигдара, 02	21.12.2011	99,55	-0,39	99,00	99,92	14,60	9955000	1
ИжАвто, 02	09.06.2011	96,10	0,47	95,81	96,10	15,27	11416870	9
ИК СТИН-Финанс, 01	01.04.2008	100,00	0,40	99,50	99,99	15,68	240000	3
Инвестторгбанк, 01	14.10.2008	100,10	-0,05			10,39	20020	1
Инком-Лада, 02	12.02.2010	100,14	0,02	100,12	100,20	8,71	1602240	1
Инком-Лада, 03	10.06.2011	98,55	-0,05	98,30	98,90	12,72	1090784	2
Инмарко, 01	19.12.2008	100,05	-0,10	100,05	100,25	12,65	255132	3
Интегра Финанс, 01	20.03.2009	99,80	0,07	99,70	99,90	10,95	998000	11
Искитимцемент, 02	05.11.2008	100,45	0,05	100,15	100,45	12,41	211048	3
ИТЕРА ФИНАНС, 01	20.11.2012	100,00	0,10	100,00	100,05	10,65	9650825	7
КамскДол-Ф, 03	04.06.2009	100,68	0,03	100,54	100,68	11,25	13083	2
Карусель Финанс, 01	12.09.2013	100,10	0,00	99,87	100,20	9,78	16010000	2
КБ Восточный, 01	17.03.2010	100,00	0,10	99,90	100,05	10,37	1000000	1
КБ ДельтаКредит, 02	30.05.2010	100,00	0,00			7,43	10000000	1
КБ ИнтехБанк, 01	30.07.2009	95,00	-4,04			23,53	1000950	2
КБ КЕДР, 02	15.09.2009	99,95	0,05	99,95	100,19	11,97	508746	10
КБ ЛОКО-БАНК, 02	22.04.2008	99,90	0,20			11,52	22375392	2
Кировский завод, 01	24.03.2010	99,10	-0,55	99,10	99,65	10,91	991	1
КИТ Финанс Инвестбанк, 02	23.03.2010	100,15	0,15	100,01	100,15	9,94	4101950	13
КМЗ-Финанс, 01	10.06.2010	99,60	-0,04	99,50	99,75	10,86	15237210	7
Кокс, 01	16.07.2009	99,55	0,40	99,50	99,60	9,50	7008175	4
Кокс, 02	15.03.2012	98,80	0,00	98,80	98,95	9,54	3932240	1

КомАгентство Домодедово, 02	22.05.2008	100,30	0,30	100,10	100,30	10,12	1880625	2
Комплекс Финанс, 01	04.02.2010	98,50	-0,76			16,18	2462500	13
Концерн Ижмаш, 02	17.06.2008	100,40	0,13	100,40	100,55	12,71	17563506	4
Корпорация Нордтекс, 01	31.10.2008	99,75	0,23		99,75	12,67	2993	1
КРЕДИТ ЕВРОПА БАНК, 01	03.02.2010	99,20	-0,86			9,37	66068700	2
Криогенмаш—Финанс, 01	15.12.2009	99,72	-0,08	99,74	100,00	12,25	7977600	2
Ладья-Финанс, 01	13.09.2012	103,00	2,95		103,00	7,91	535600	10
Ленэнерго, 02	27.01.2012	98,50	-0,51			9,19	6763140	4
Ленэнерго, 03	18.04.2012	97,30	-1,25	97,10	97,47	8,99	9730995	2
Лизинговая компания УРАЛСИБ, 01	29.12.2010	100,20	-0,10	100,10	100,40	11,75	8924702	3
ЛОМО, 03	05.09.2009	99,24	-0,01	99,15	99,24	14,25	6660055	6
ЛР-Инвест, 01	17.07.2012	103,05	2,91		103,05	7,66	623200	10
ЛСР-Инвест, 02	14.07.2011	97,20	0,21	97,10	97,50	10,74	2916000	12
ЛУКОЙЛ, 02	17.11.2009	100,55	0,07	100,35	100,55	7,03	30155110	3
ЛУКОЙЛ, 03	08.12.2011	99,93	-0,15	99,91	100,04	7,24	43069251	51
ЛУКОЙЛ, 04	05.12.2013	101,40	0,04	101,25	101,40	7,23	60163470	16
М.О.Р.Е.-Плаза, 01	03.08.2010	98,70	-0,36			15,41	13916700	4
Магнит Финанс, 01	19.11.2008	100,70	0,25	100,47	100,70	8,57	2014	1
Магнит Финанс, 02	23.03.2012	96,43	-0,02	95,25	97,00	9,47	9643000	4
МаирИнвест, 03	01.04.2009	99,45	2,00	86,00	99,00	12,21	19989490	2
Марийский НПЗ-Финанс, 01	16.12.2008	99,43	1,46	99,05	99,43	12,12	602923	11
Марийский НПЗ-Финанс, 02	16.12.2010	99,69	0,44		99,50	13,17	299070	1
Марта Финанс, 01	22.05.2008	98,40	-0,15	98,41	98,73	21,20	70031	5
Марта Финанс, 02	06.12.2009	99,75	0,15	99,00	99,75	13,25	498750	10
Марта Финанс, 03	02.08.2011	99,83	0,52			30,70	18818239	13
Мастер-Банк, 02	23.05.2008	100,08	0,08	99,40	100,10	11,42	2103680	3
Матрица Финанс, 01	10.12.2008	95,51	-0,04	95,51	96,00	18,59	1910	1
Махеев Финанс, 01	03.06.2010	98,00	1,03	97,12	98,00	19,21	656560	4
МегаФон, 03	15.04.2008	100,35	0,10	100,20	100,35	7,54	501750	1
Медведь-Финанс, 01	01.09.2010	99,00	0,00	99,05	99,50	15,39	990	1
МЕТАР Финанс, 01	10.06.2010	98,50	-1,01	98,01	99,19	17,96	985000	1
Метзавод Серова, 01	27.02.2009	97,25	0,36	96,00	97,10	11,85	7915544	5
Метрострой Инвест, 01	23.09.2011	100,00	0,00			8,61	250000	1
МИА, 02	09.08.2008	99,50	-0,27			9,92	497500	1
МИАН-Девелопмент, 01	02.03.2010	87,11	-3,10	82,00	88,00	42,47	111278	7
М-Индустрия, 01	16.08.2011	102,50	0,00	100,02	103,00	11,69	15375000	1
Миракс Групп, 02	17.09.2009	100,20	-0,05	100,00	102,00	11,13	1091890	12
МИЭЛЬ-ФИНАНС, 01	13.07.2010	99,10	0,10			14,33	2925432	3
Мкапитал, 01	20.08.2009	100,00	0,00			8,76	9999000	2
ММБ, 02	11.02.2009	99,97	0,05			7,08	24992500	1
ММК-Трансфинанс, 01	10.07.2008	99,45	-0,12	99,45		13,19	994500	11
МОИА, 02	07.09.2011	100,00	0,04			8,14	900000	10
МОИА, 03	14.06.2014	97,00	-0,10	96,95	98,00	8,64	10680000	2
Москоммерцбанк, 01	10.12.2008	99,98	0,01			9,68	9998	1
Москоммерцбанк, 02	15.02.2011	99,80	-0,20			8,77	4990	1
Москоммерцбанк, 03	12.06.2013	95,95	-1,08	96,97	97,20	12,31	1929	2
Мосмарт Финанс, 01	12.04.2012	99,75	0,10	99,30	99,70	12,35	6483750	1
Мособлгаз, 01	17.05.2011	94,87	0,07	94,87	95,50	16,55	284472	3
Мособлтрастинвест, 01	26.09.2009	97,00	-0,51	96,72	97,00	12,70	4291861	6
МосОблЭлектроСеть, 01	06.09.2011	98,93	-0,07	98,90	99,04	8,57	98930	1
Мосэнерго, 01	13.09.2011	100,15	0,10	100,00	100,54	7,57	600900	1
Мосэнерго, 02	18.02.2016	99,81	-0,09	99,75	100,10	7,85	4990500	1
Мотовилихинские заводы, 01	22.01.2009	99,58	0,09	99,40	99,58	10,10	312975	6
МПО Красный Богатырь, 01	11.02.2010	100,00	-0,05			11,08	88996400	3
Нижне-Ленское-Инвест, 01	08.07.2008	99,30	0,81	99,00	99,49	13,86	1317703	3
НИКОСХИМ-ИНВЕСТ, 02	20.08.2009	98,50	0,01	97,52	98,50	12,90	157600	1
НК АЛЪЯНС, 01	14.09.2011	98,00	0,00	97,50	98,25	10,54	5880000	1

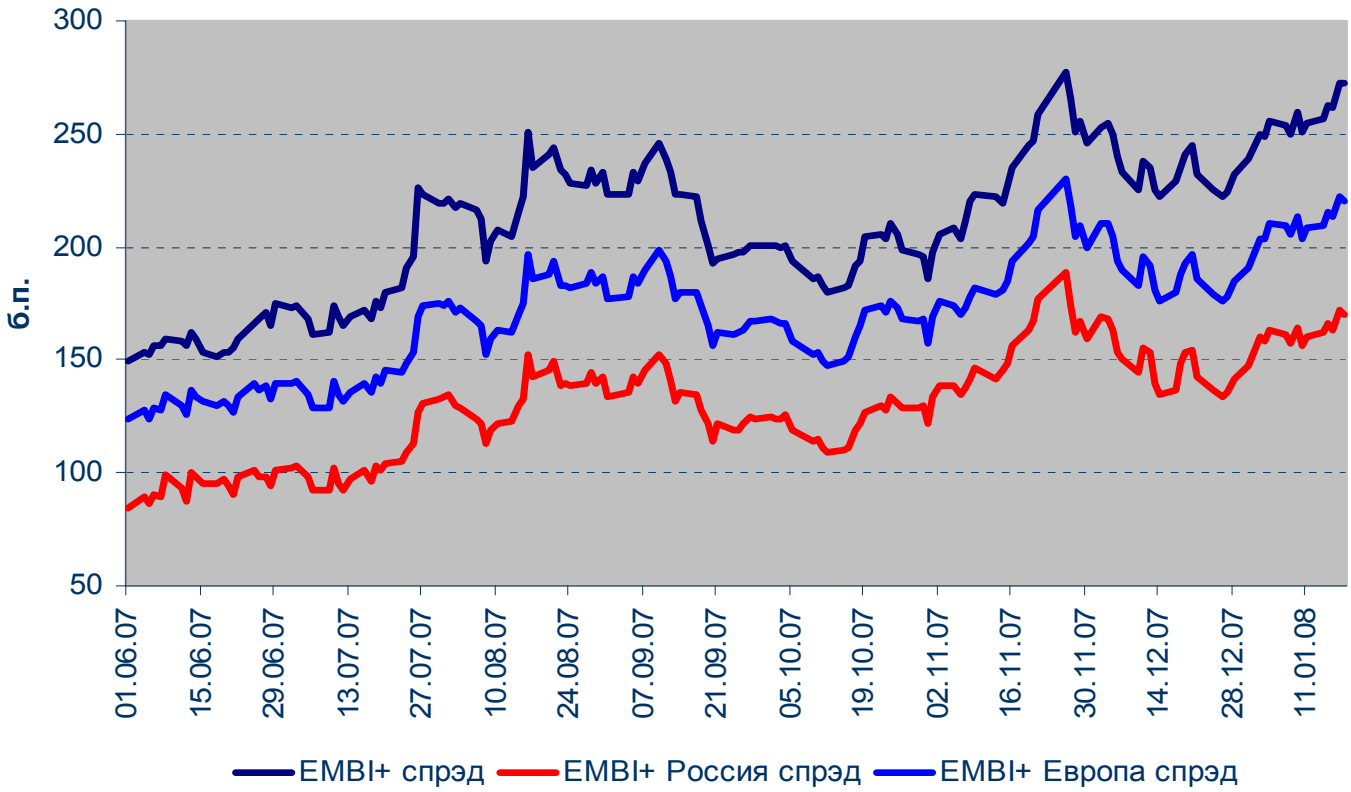
НЛК, 01	31.01.2008	99,70	-0,39			33,63	1447500	12
НОК, 02	22.09.2011	100,00	0,00	100,00	100,70	12,61	5000	1
НОМОС-БАНК, 07	16.06.2009	100,12	-0,04	100,12	100,18	9,08	1773601	16
НПО Сатурн, 01	23.03.2008	101,00	1,10	99,35	101,00	3,37	944650	3
ОГК-5, 01	29.09.2011	99,41	-0,19	99,30	99,46	8,03	34195965	10
ОСТ, 02	08.05.2008	99,60	0,00	99,60	100,05	14,34	438240	2
ОХЗ-Инвест, 01	18.11.2009	100,00	0,00	99,00	100,00	13,06	500000	10
ОЧАКОВО, 02	19.09.2008	98,77	-0,43	98,77	99,05	11,87	99644	5
Паркет-Холл-Сервис, 01	01.04.2010	100,10	0,10	99,75	100,20	13,69	16008000	16
Парнас-М, 02	17.11.2011	92,00	-1,60	93,50	94,80	16,98	9915600	4
Патэрсон-Инвест, 01	17.12.2009	99,59	0,19	99,20	99,65	11,55	3286150	2
ПЕНОПЛЭКС Финанс, 01	17.12.2009	99,20	-0,15	99,26	99,43	13,82	215264	1
Первая Ипотечная Компания, 05	20.05.2008	100,05	0,05	99,97	100,05	9,19	20010	2
Первый ипотечный агент АИЖК, 01	15.02.2039	99,40	0,00	99,20	99,65	21,36	32186924	5
Пермэнерго, 01	22.05.2012	98,70	0,00		98,75	8,97	542850	10
ПКФ ДиПОС, 01	19.06.2012	99,12	-0,10	99,00	99,50	13,28	8920800	1
Промтрактор-Финанс, 01	03.07.2008	100,05	0,10	99,75	100,05	9,25	3002	1
Промтрактор-Финанс, 02	18.10.2011	101,00	-0,15	100,10	101,20	10,34	6060000	1
ПТПА-Финанс, 01	11.11.2009	100,30	0,58	99,70	100,30	12,39	11526050	3
ПФ ТрансТехСервис, 01	17.08.2010	99,00	0,00	99,00	100,00	12,94	3496360	2
ПЭБ Лизинг, 01	23.09.2009	100,00	0,10			12,68	832000	4
Разгуляй-Финанс, 03	16.03.2012	99,50	0,20	99,45	99,60	11,77	22098030	11
РАФ, 03	21.09.2008	99,72	0,12	99,65	99,70	7,78	37880918	7
РЖД, 03	02.12.2009	102,75	-0,34	102,75	103,10	6,82	786038	1
РЖД, 05	22.01.2009	100,10	-1,23	100,10	100,15	6,67	15340967	4
РЖД, 06	10.11.2010	101,00	0,01	100,95	101,10	7,06	12594230	3
РКС, 01	15.04.2009	100,00	0,00	99,95		10,30	6000000	1
РМБ, 01	27.04.2009	99,60	0,10	99,60	99,75	12,99	19935	2
РОСИНТЕР РЕСТОРАНТС, 02	02.07.2008	100,00	2,04	98,01	100,00	10,36	1000	1
РОСИНТЕР РЕСТОРАНТС, 03	26.11.2010	100,15	0,15	99,76	100,10	10,44	4005500	2
Россельхозбанк, 04	27.09.2017	100,25	-0,12	100,20	100,39	7,94	25062500	2
РТК-ЛИЗИНГ, 04	08.04.2008	100,10	0,10	99,00	100,10	8,30	5005000	1
Русский Стандарт, 04	03.03.2008	99,95	-0,04	99,95	100,00	8,87	506000	3
Русский Стандарт, 07	20.09.2011	100,00	0,10	99,75	99,90	8,55	1000	1
РуссНефть, 01	10.12.2010	87,03	-1,10	86,41	86,85	28,77	3088665	4
Русфинанс Банк, 01	02.12.2008	101,15	0,00			6,62	3034500	11
Русфинанс Банк, 02	02.12.2008	98,75	-2,57			9,03	509550	11
Русфинанс Банк, 03	13.05.2009	97,97	0,07			9,44	979700	1
Русфинанс Банк, 04	12.02.2010	97,27	0,02		97,27	9,45	5466012	2
Русь-Банк, 02	22.02.2010	98,55	0,05	98,26	98,48	12,61	18725	1
Салаватстекло, 02	28.10.2009	100,00	0,00	100,00	100,00	10,75	103000	1
САМОХВАЛ, 01	21.10.2009	99,00	1,02	97,11	99,50	16,42	574200	10
Санвэй Груп, 01	03.12.2008	100,00	0,25	99,50	100,00	11,52	2000	1
Сахарная Компания, 01	10.11.2009	96,80	0,33	96,50	96,80	26,37	1167011	9
Северсталь-авто, 02	17.07.2013	97,85	0,14	97,85	98,04	8,87	978500	1
СевЗапТелеком, 04	08.12.2011	100,50	-0,25	100,01	101,41	8,15	2010000	10
Седьмой Континент, 02	14.06.2012	98,25	0,00	97,95	98,30	9,36	5599900	2
СЗЛК-Финанс, 01	02.03.2010	98,00	-1,04	97,00	99,50	15,69	490000	10
Сибкадеминвест, 01	30.07.2010	93,90	-0,11			20,10	511755	1
Сибкадемстрой, 01	12.05.2009	97,10	0,83	96,10	97,99	24,76	845750	2
СибирьТелеком, 05	25.04.2008	100,45	0,00	100,10	100,60	7,25	43194	4
СибирьТелеком, 06	16.09.2010	99,99	0,01	99,99	100,10	8,00	199980	1
Синергия, 01	22.04.2009	99,96	0,01	99,90	99,98	11,32	999600	1
СМАРТС, 03	29.09.2009	98,65	-0,13	98,65	99,00	16,88	1098963	8
Содружество-Финанс, 01	22.10.2009	97,00	-0,51	96,45	98,00	12,79	2454100	2
СОК-Автокомпонент, 01	24.04.2008	100,49	-0,16	100,07	100,48	9,87	9434610	4

Спортмастер Финанс, 01	21.05.2010	100,00	-0,19			8,98	90000000	2
Стройтрансгаз, 01	25.06.2008	100,25	-0,10	100,25	100,35	9,11	11789400	5
Стройтрансгаз, 02	13.07.2012	96,05	-0,47	96,00	96,50	9,83	10098697	1
ТАИФ-Финанс, 01	09.09.2010	98,35	0,43	98,20	98,55	11,56	5893000	3
ТатИнК-Финанс, 01	06.02.2008	100,00	0,00			11,03	8000	1
ТатфондБанк, 03	19.05.2009	100,35	-0,17	100,05	100,30	11,93	10527750	3
ТГК-4, 01	31.05.2012	99,05	0,03	98,65	99,50	8,52	643825	9
ТД КОПЕЙКА, 01	17.06.2008	98,25	-0,25	98,50	98,62	14,99	4768073	1
ТД КОПЕЙКА, 02	15.02.2012	93,15	-0,05	93,21	93,49	16,86	11999095	13
ТД КОПЕЙКА, 03	15.02.2012	95,80	0,00	95,80	96,48	11,57	574800	1
ТД Русские масла, 02	29.03.2012	96,00	1,05	92,00	97,00	19,93	960000	1
ТЕРНА-ФИНАНС, 02	04.11.2011	98,50	0,51	98,00	99,00	14,55	985000	12
Техносила-Инвест, 01	26.05.2011	99,20	0,00	99,00	99,20	12,86	694400	1
ТК Финанс, 01	18.09.2008	100,00	0,00			10,73	1150000	1
ТКБ, 01	01.06.2009	98,15	-1,85	98,15		15,97	2355600	1
ТМК, 03	15.02.2011	100,00	-0,12	100,00	100,15	7,97	2020120	8
ТООП-Финансы, 01	10.12.2009	96,13	-0,38	95,05	96,20	24,88	7929705	4
ТОП-КНИГА, 01	05.02.2009	93,96	-0,04			5,75	258390	1
ТРАНСАЭРО-Финансы, 01	05.02.2009	98,00	-0,01			13,21	61727	3
ТрансКредитБанк, 01	15.06.2010	96,80	0,57	96,50	96,80	9,00	1936517	5
ТрансКредитБанк, 02	12.06.2012	98,00	-0,94	98,00	98,35	9,04	2099162	4
ТрансФин-М, 01	25.09.2009	100,20	0,20			10,73	1017030	1
ТрансФин-М, 02	10.08.2012	100,00	0,50			10,73	10025509,7	13
УБРИР-Финанс, 02	02.07.2009	98,70	0,00	98,50	98,70	14,14	4426697	9
Удмуртнефтепродукт, 01	01.09.2008	99,00	-0,20	99,00	99,25	11,76	926645	4
УК ГидроОГК, 01	29.06.2011	102,35	0,20	102,05	102,35	7,44	16376	1
Уралвагонзавод-Фин, 01	30.09.2008	100,38	0,03	100,25	100,44	8,96	1004	1
УралСвязьИн, 05	17.04.2008	100,45	0,05	100,40	100,45	7,03	5022400	2
Уралэлектромедь, 01	28.02.2012	99,00	0,25	97,85	99,00	8,97	11874995	3
УРСА Банк, 02	12.12.2008	97,77	0,02	97,50	98,51	10,73	5781140	1
УРСА Банк, 03	04.06.2009	98,50	0,00	96,50	98,49	11,10	5910000	1
УРСА Банк, 05	18.10.2011	95,40	-0,10	94,00	95,75	11,93	5724000	1
Уфаойл-ОПТАН, 01	15.04.2010	98,91	-0,49	98,91	99,48	17,92	4946	1
Уфимское МПО, 02	17.12.2009	99,95	0,10	99,85	99,95	9,81	9995400	7
Фаэтон-Аэро-Финанс, 01	30.07.2009	100,03	-0,12			9,70	3596539	2
ФинансБизнесГрупп, 01	05.07.2010	100,00	-1,57			10,25	62200000	2
ФК Еврокоммерц, 02	10.06.2010	98,60	0,31	97,50	98,50	13,92	3900600	2
ФК Еврокоммерц, 03	18.06.2010	96,00	0,21			14,90	960	1
ФСК ЕЭС, 02	22.06.2010	102,45	-0,03	102,45	102,59	7,24	10660500	3
ФСК ЕЭС, 03	12.12.2008	100,18	-0,01	100,17	100,23	6,99	2812042	4
ФСК ЕЭС, 04	06.10.2011	100,46	-0,29	100,35	100,65	7,28	1005	1
ХайлендГолдФинанс, 01	02.04.2008	100,40	0,00	100,30	100,47	10,70	4817104	15
ХКФ Банк, 02	11.05.2010	96,61	-0,04	96,61	96,80	12,53	100488	2
ХКФ Банк, 03	16.09.2010	98,85	0,10	98,85	99,11	11,84	5177298	3
ХКФ Банк, 04	12.10.2011	99,20	0,30	99,05	99,30	11,61	11060600	17
ЦентрТелеком, 04	21.08.2009	108,60	-0,07	108,55	108,68	7,97	21723000	13
ЦентрТелеком, 05	30.08.2011	100,20	-0,46	100,12	100,20	7,87	9008998	2
Челябинский ТПЗ, 01	16.06.2010	100,50	-0,04	100,50	100,65	8,26	7638100	4
Челябэнерго, 01	13.05.2010	100,00	-0,15			8,51	12000000	1
ЭйрЮнион, 01	10.11.2009	95,30	-0,73	95,30	95,35	17,53	3161428	21
Электроника, 01	13.04.2008	99,74	-0,01	99,52	99,74	13,29	962177	3
Элемтэ, 01	08.02.2008	100,02	0,01			13,30	1020000	3
ЭМАльянс-Финанс, 01	08.07.2011	99,50	-0,20	99,50	99,85	11,47	394020	2
Энергомаш-Финанс, 01	22.11.2011	100,13	0,13	99,75	100,25	11,26	10159870	3
Энергоцентр, 01	11.07.2010	99,50	-0,08	99,50	100,00	10,10	180095	4
ЮГК ТГК-8, 01	10.05.2012	99,10	-0,83	99,20	99,75	8,93	4955000	1
ЮЛК-ФИНАНС, 01	28.04.2010	99,51	1,03	98,50	99,66	17,23	8156645	3
ЮНИАСТРУМ БАНК, 01	17.02.2009	100,10	0,00	99,95	100,10	11,18	21792401	6
ЮНИАСТРУМ БАНК, 02	19.04.2010	98,00	-0,83	98,00	98,70	14,36	8878	6

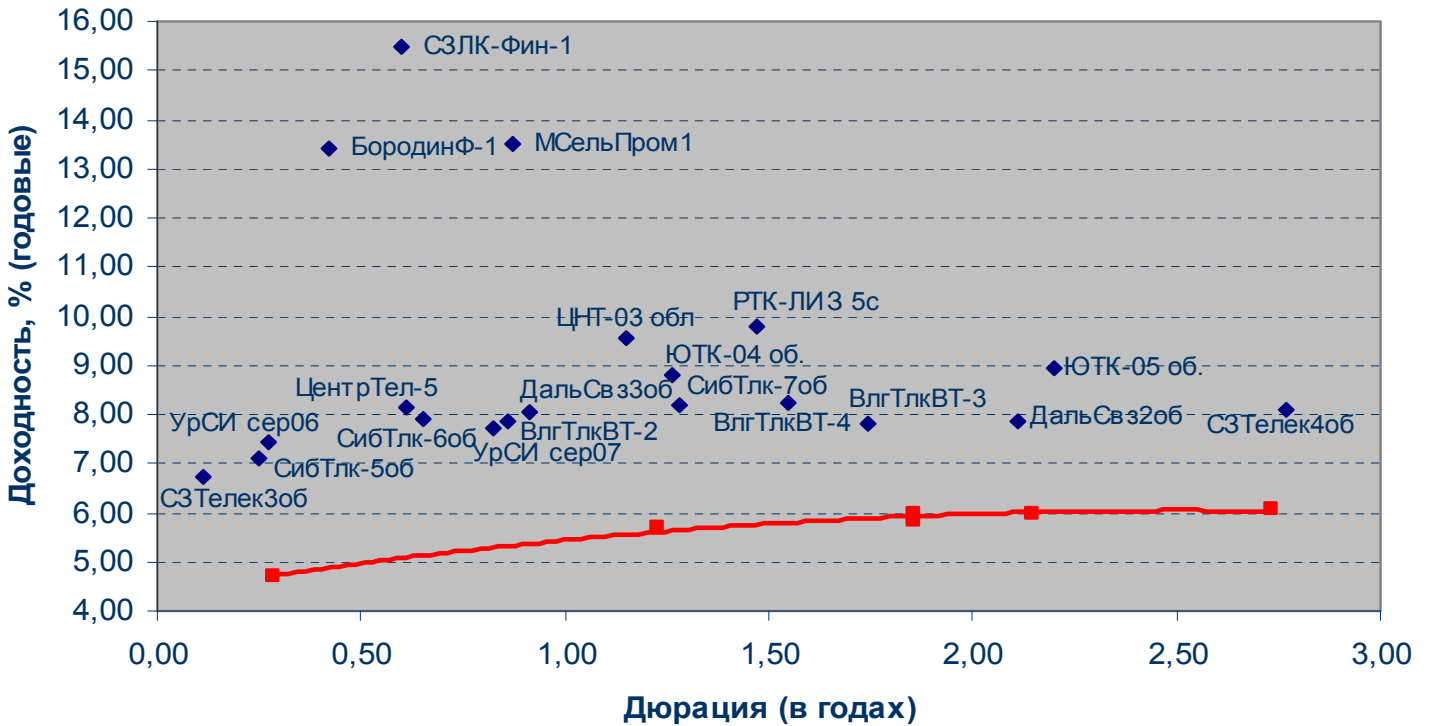
ЮНИМИЛК Финанс, 01	06.09.2011	98,90	0,41	98,90	99,20	10,77	989000	11
ЮСКК, 01	01.07.2008	99,20	0,19		99,20	15,53	1984	1
ЮТК, 03	10.10.2009	99,90	0,05	99,77	100,00	8,65	279720	1
ЮТК, 04	09.12.2009	101,80	0,00	101,80	101,90	8,80	6617000	1
ЮТК, 05	30.05.2012	97,50	-0,05	96,47	97,49	8,94	4875990	3
ЮТэйр-Финанс, 02	10.03.2009	99,90	0,00	99,85	100,00	11,26	5589786	7

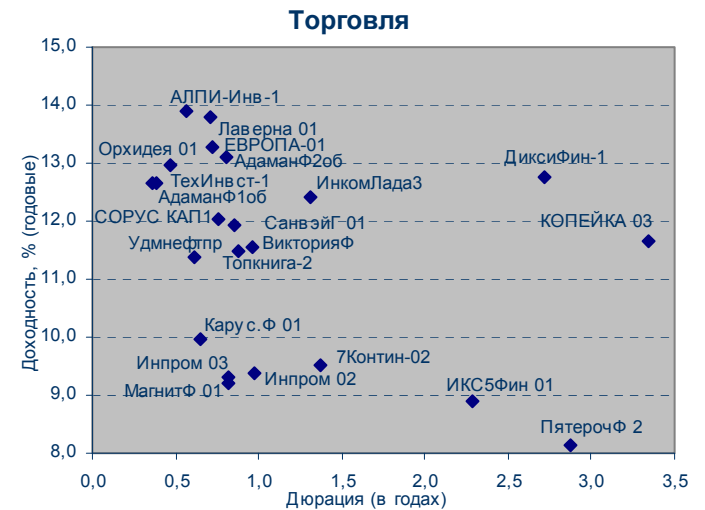
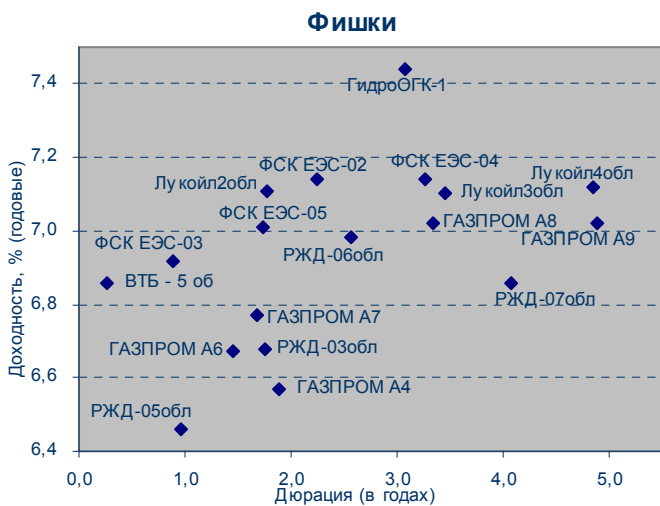
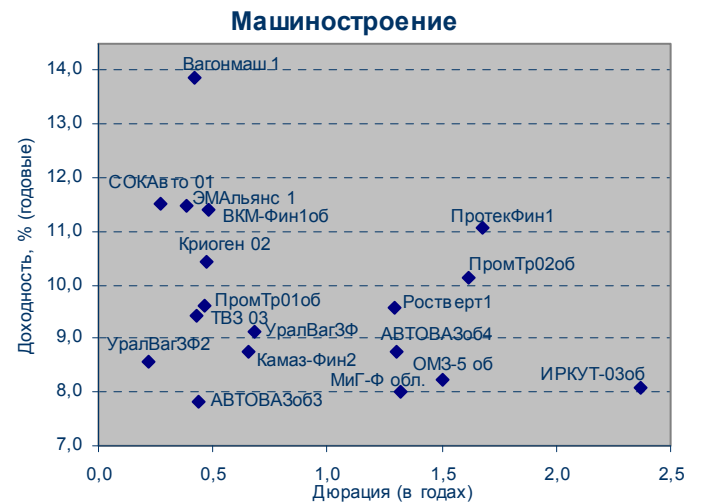
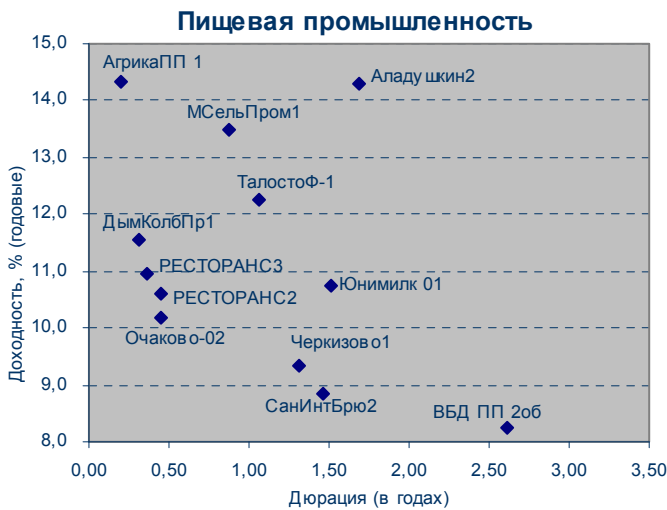
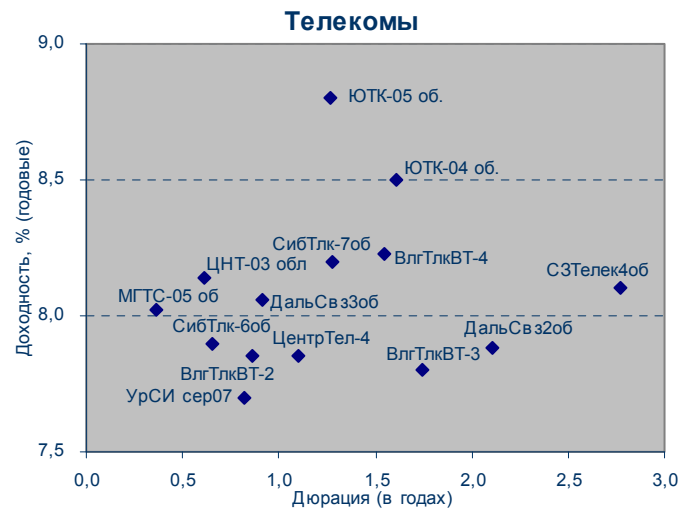
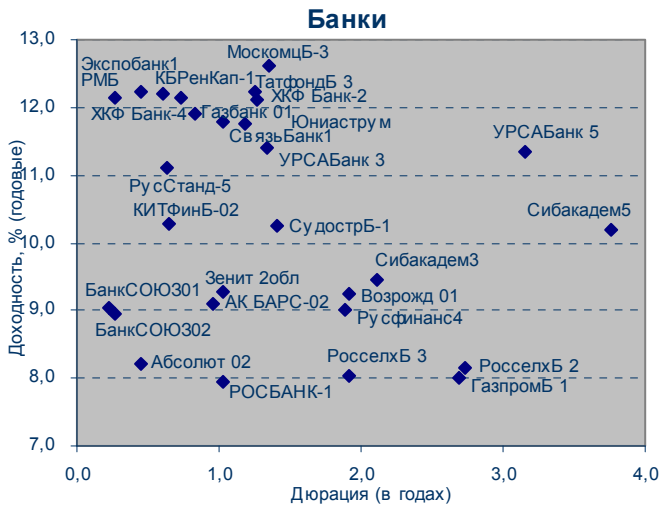
Источник: QuoteTotal 2

### EMBI



### Кривая доходности корпоративных облигаций (организатор/андеррайтер Связь-Банк)



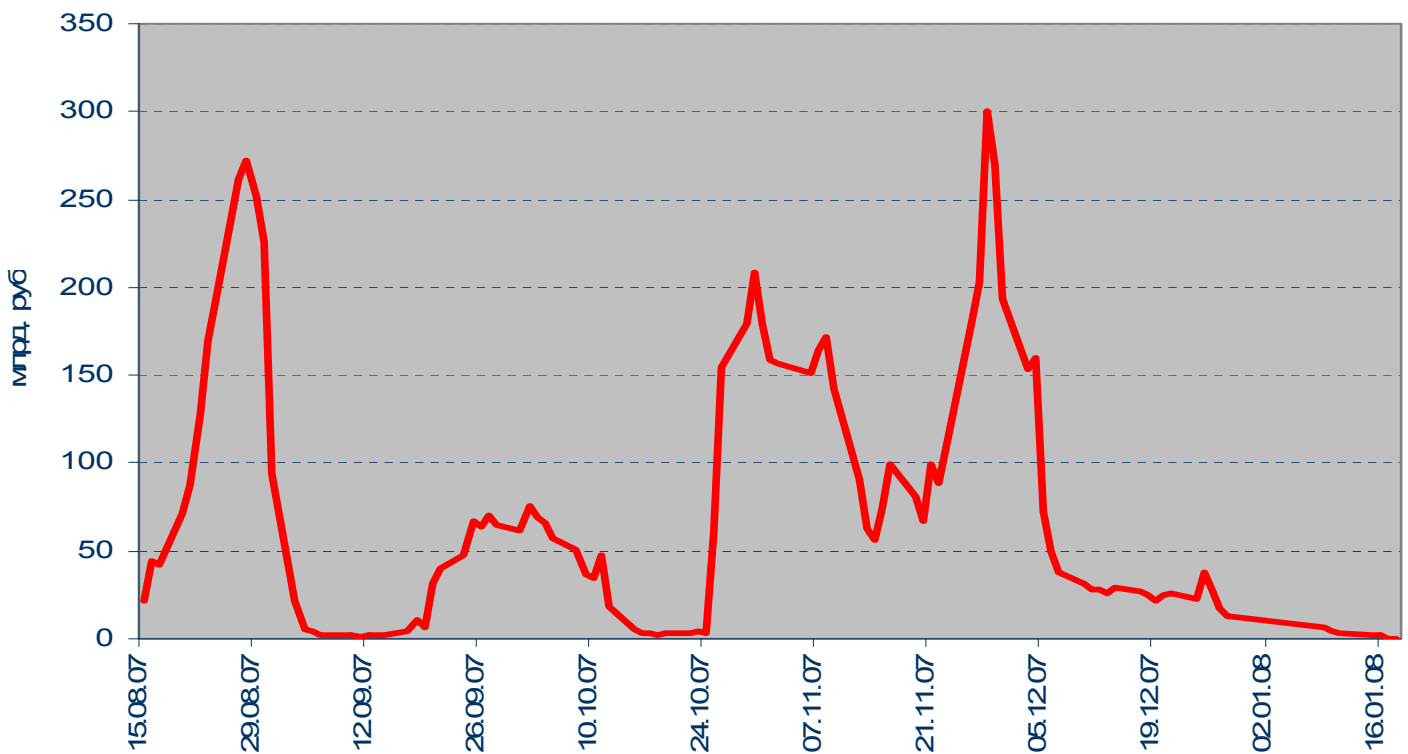


## Денежный рынок

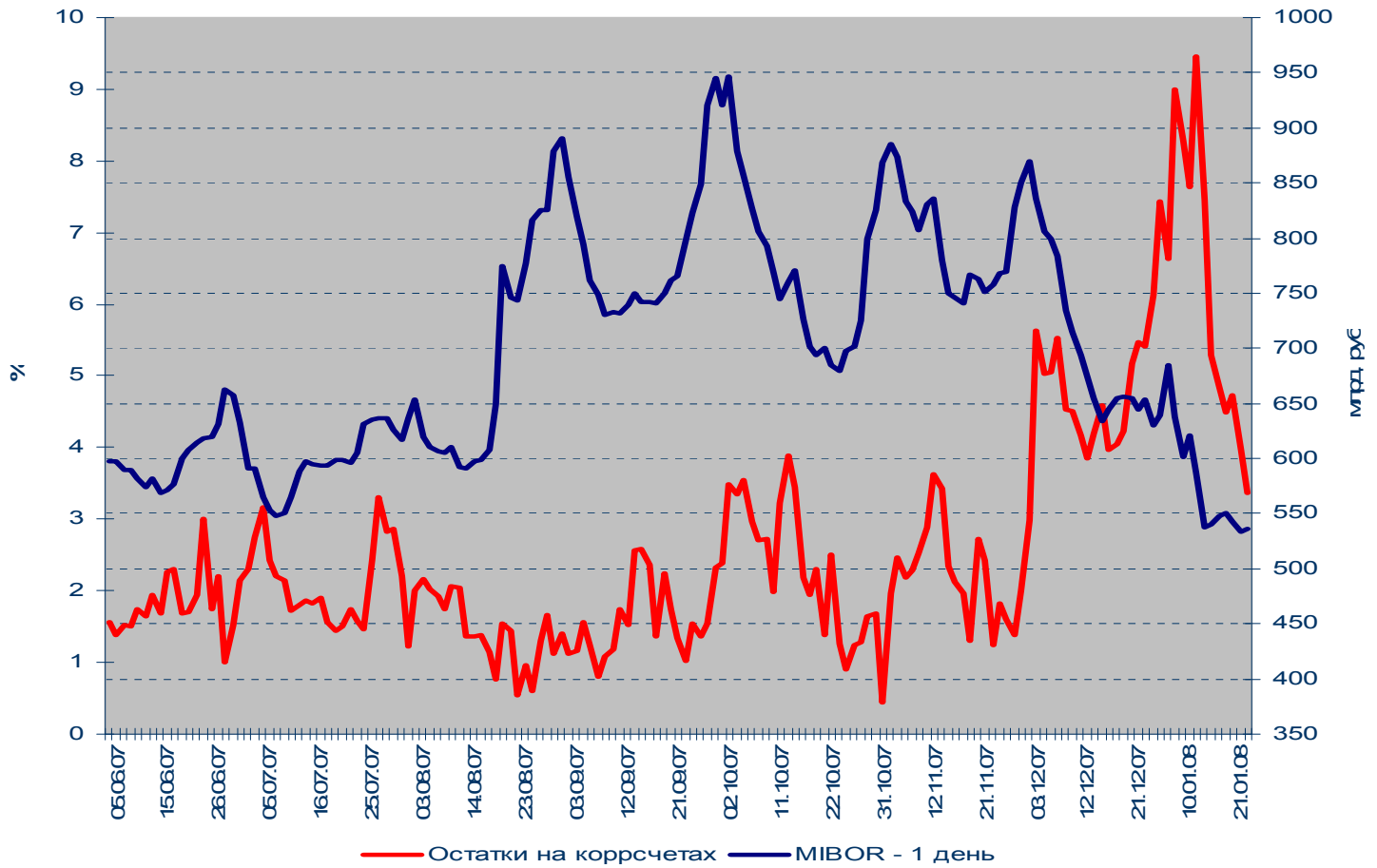
Задолженность кредитных организаций по ломбардным кредитам на начало операционного дня



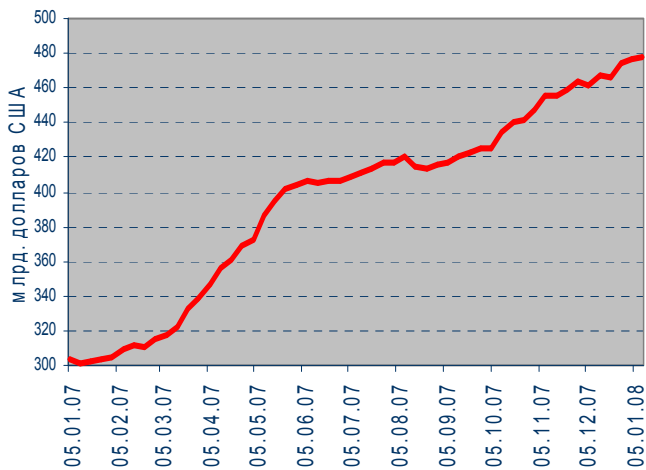
Итоги аукционов прямого РЕПО



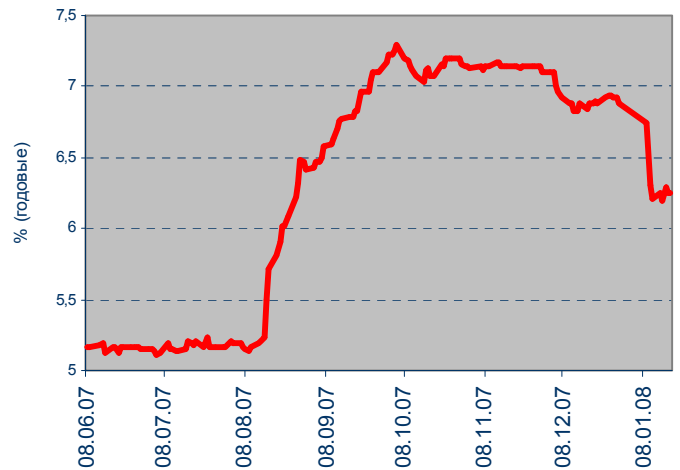
### Остатки средств на коррсчетах банков (Россия) и MIBOR



### Золото-валютные резервы РФ

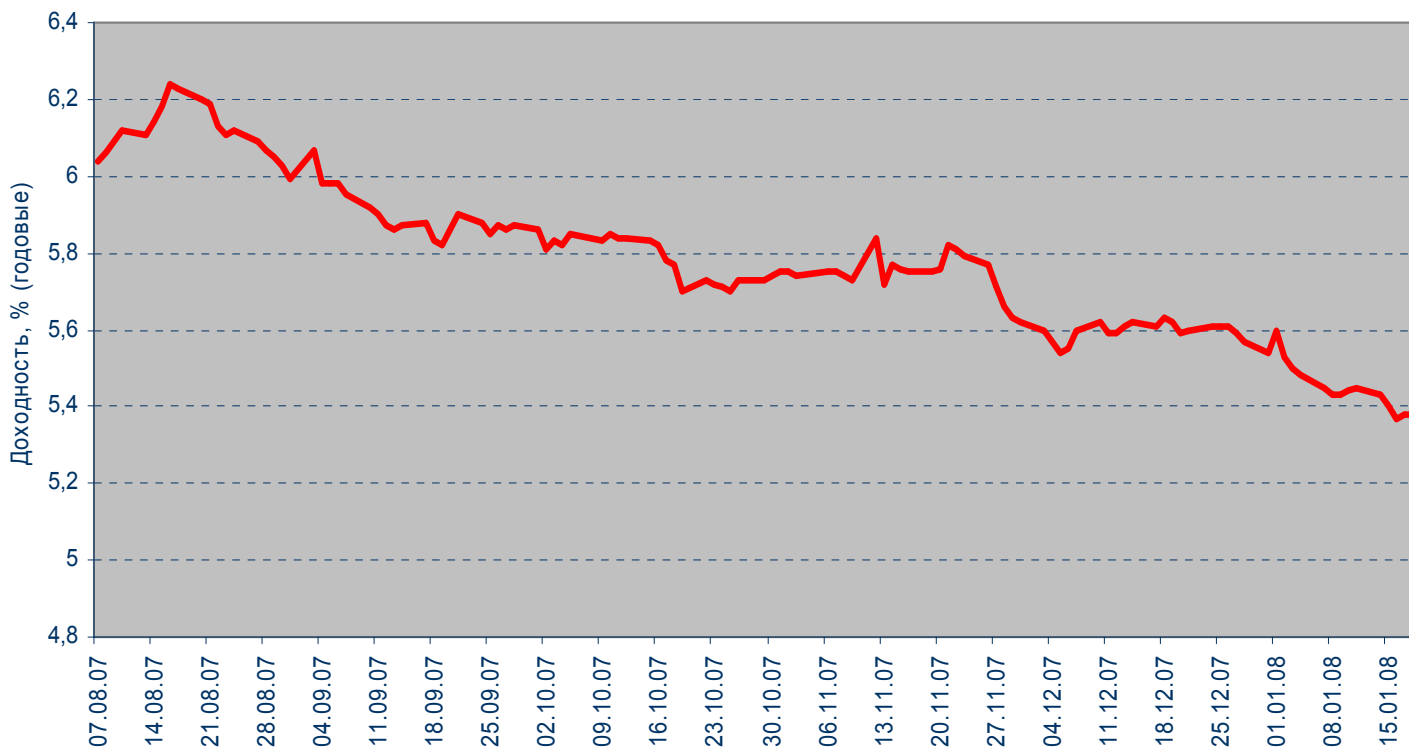


### MOSPRIME 6M

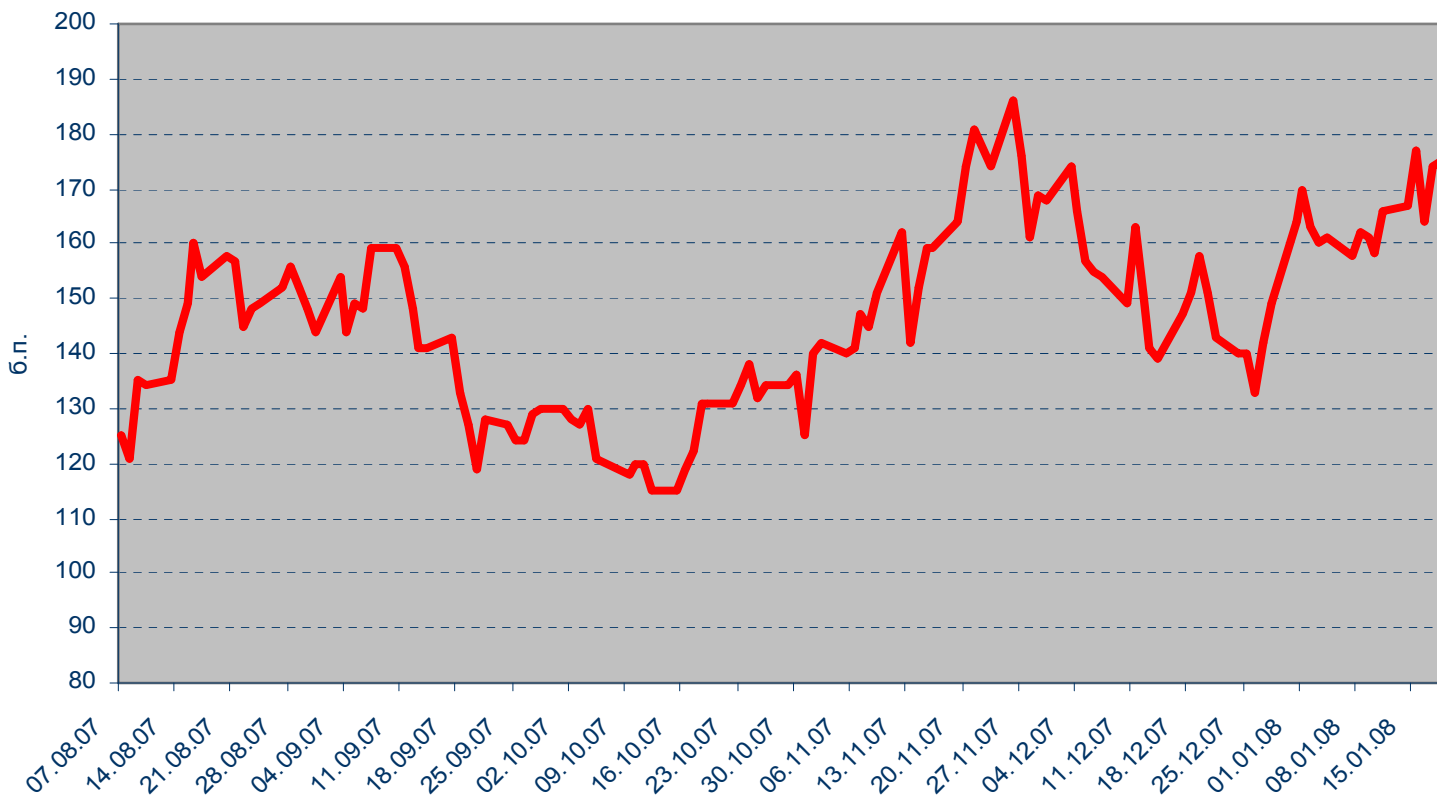


## Рынок еврооблигаций

Динамика Россия, 2030



Спрэд Россия 30 и US Treasures 10



## ВАЖНАЯ ИНФОРМАЦИЯ

Настоящий документ имеет исключительно информационное значение и не может рассматриваться как предложение или побуждение к покупке или продаже ценных бумаг, а также связанные с ними финансовые инструменты. Описания любой компании или компаний, и (или) их ценных бумаг, или рынков, или направлений развития, упомянутых в данном документе, не предполагают полноты их описания. Утверждения относительно прошлых результатов необязательно свидетельствуют о будущих результатах

Несмотря на то, что информация, изложенная в настоящем документе, была собрана из источников, которые АКБ «Связь-Банк» считает надежными, Банк не дает гарантий относительно их точности или полноты. При принятии инвестиционного решения инвесторам следует провести собственный анализ всех рисков, связанных с инвестированием в ценные бумаги. АКБ «Связь-Банк», его руководство, представители и сотрудники не несут ответственности за любой прямой или косвенный ущерб, наступивший в результате использования информации изложенной в настоящем документе.

АКБ «Связь-Банк» и связанные с ним стороны, должностные лица и (или) сотрудники Банка и (или) связанные с ними стороны могут владеть долями капитала компаний или выполнять услуги для одной или большего числа компаний, упомянутых в настоящем документе, и (или) намереваются приобрести такие доли капитала и (или) выполнять либо намереваться выполнять такие услуги в будущем (с учетом внутренних процедур Банка по избежанию конфликтов интересов). АКБ «Связь-Банк» и связанные с ним стороны могут действовать или уже действовали как дилеры с ценными бумагами или другими финансовыми инструментами, указанными в настоящем документе, или ценными бумагами, лежащими в основе таких финансовых инструментов или связанными с вышеуказанными ценными бумагами. Кроме того, АКБ «Связь-Банк» может иметь или уже имел взаимоотношения, или может предоставлять или уже предоставлял финансовые услуги упомянутым компаниям (включая инвестиционные банковские услуги, фондовый рынок и прочее). АКБ «Связь-Банк» может использовать информацию и выводы, представленные в настоящем документе, до его публикации.

Все выраженные оценки и мнения, представленные в настоящем документе, отражают исключительно личное мнение каждого аналитика, частично или полностью отвечающего за содержание данного документа

По вопросам проведения операций с ценными бумагами обращайтесь в отдел клиентского обслуживания: (495) 228-38-06

## КОНТАКТНАЯ ИНФОРМАЦИЯ

ОАО АКБ «Связь-Банк»

125375, г. Москва, ул. Щепкина, д. 40, стр. 1

Тел.: +7(495) 228-36-42

E-mail: [IB@sviaz-bank.ru](mailto:IB@sviaz-bank.ru)

Internet: <http://www.sviaz-bank.ru/>

### Руководство

Автухов Михаил 228-38-01

[IB@sviaz-bank.ru](mailto:IB@sviaz-bank.ru)

Бахшиян Шаген 228-36-42

[IB@sviaz-bank.ru](mailto:IB@sviaz-bank.ru)

### Эмиссия долговых инструментов

Барков Дмитрий 228-36-42 (30-93)

[emission@sviaz-bank.ru](mailto:emission@sviaz-bank.ru)

Смакаев Роберт 228-36-42 (33-37)

[emission@sviaz-bank.ru](mailto:emission@sviaz-bank.ru)

Волгарев Виктор 228-36-42 (30-97)

[emission@sviaz-bank.ru](mailto:emission@sviaz-bank.ru)

Менлиаманова Мирана 228-36-42 (30-23)

[emission@sviaz-bank.ru](mailto:emission@sviaz-bank.ru)

Сухина Юлия 228-36-42 (30-24)

[emission@sviaz-bank.ru](mailto:emission@sviaz-bank.ru)

Кривоногова Юлия 228-36-42 (31-99)

[emission@sviaz-bank.ru](mailto:emission@sviaz-bank.ru)

Сумин Андрей 228-36-42 (31-07)

[emission@sviaz-bank.ru](mailto:emission@sviaz-bank.ru)

### Продажи на финансовых рынках

Сумин Владимир 228-38-06 (30-32)

[sales@sviaz-bank.ru](mailto:sales@sviaz-bank.ru)

Очкин Алексей 228-38-06 (31-01)

[sales@sviaz-bank.ru](mailto:sales@sviaz-bank.ru)

Голубничий Денис 228-38-01 (30-48)

[sales@sviaz-bank.ru](mailto:sales@sviaz-bank.ru)

Дергачев Дмитрий 228-38-01 (30-48)

[sales@sviaz-bank.ru](mailto:sales@sviaz-bank.ru)

Бабаджанов Сухроб 228-38-01 (31-24)

[broker@sviaz-bank.ru](mailto:broker@sviaz-bank.ru)

### Клиентское обслуживание

Хмелева Ольга 228-38-06 (30-77)

[broker@sviaz-bank.ru](mailto:broker@sviaz-bank.ru)

Виноградова Анна 228-38-06 (31-02)

[broker@sviaz-bank.ru](mailto:broker@sviaz-bank.ru)

### Анализ финансовых рынков

Свиридов Станислав 228-38-01 (31-92)

[research@sviaz-bank.ru](mailto:research@sviaz-bank.ru)

Бодрин Юрий 228-38-01 (31-06)

[research@sviaz-bank.ru](mailto:research@sviaz-bank.ru)

Гребцов Максим 228-38-01 (31-88)

[research@sviaz-bank.ru](mailto:research@sviaz-bank.ru)

Полутов Александр 228-38-01 (31-88)

[research@sviaz-bank.ru](mailto:research@sviaz-bank.ru)

### Кредитный анализ

Чердаков Евгений 228-36-42 (30-95)

[CR@sviaz-bank.ru](mailto:CR@sviaz-bank.ru)

Федоткова Елена 980-05-61 (31-05)

[CR@sviaz-bank.ru](mailto:CR@sviaz-bank.ru)

Тарасов Олег 980-05-61 (30-96)

[CR@sviaz-bank.ru](mailto:CR@sviaz-bank.ru)